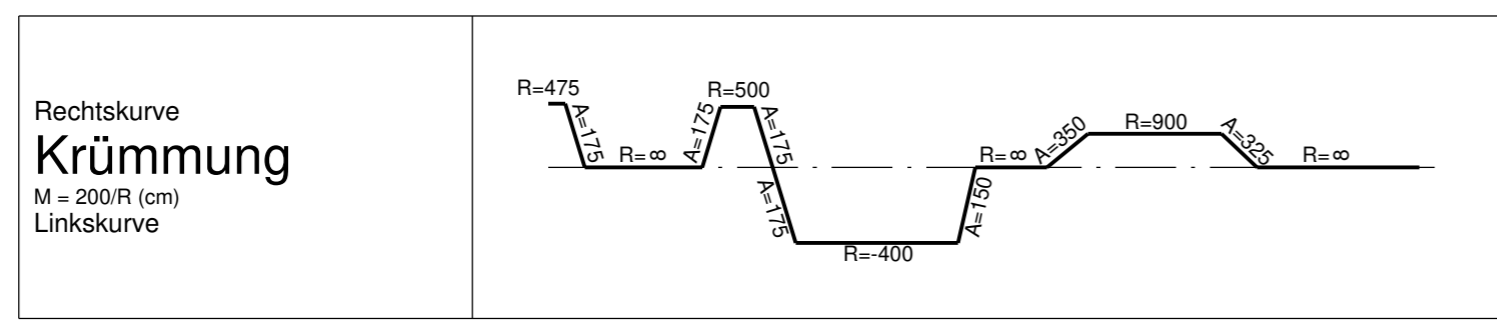


604,00 m ü. NHN

Bauwerke	BW 2-1																
Gradientenhöhe	732,57	729,84	727,91	725,81	723,11	719,51	708,92	704,33	702,02	699,39	695,44	692,42	684,26	667,14	649,64	632,14	618,56
Geländehöhe	729,69	724,03	721,86	722,03	704,05	698,80	701,62	687,27	664,47	646,33	631,30						
Bau-km	0+000			1+000				2+000									





BBI
BBI INGENIEURE GMBH


Niederlassung Dingolfing
Marienplatz 19
D-84130 Dingolfing
Tel: +49 8731 3165-0
Fax: +49 8731 3165-10
www.bbi-ingenieure.de

bearbeitet:	April 2022	Höpfel
gezeichnet:	April 2022	Höpfel
geprüft:	April 2022	Pritscher

Staatliches Bauamt Passau,
Servicestelle Deggendorf

Bräugasse 13
94469 Deggendorf

Tel.: 0991/386-0, Fax: 0991/386-135, www.stbadeg.bayern.de



bearbeitet:	April 2022	Buchbauer
gezeichnet:	April 2022	Buchbauer
geprüft:	April 2022	Wufka B.

Nr.	Art der Änderung	Datum	Zeichen


FESTSTELLUNGSENTWURF

Straßenbauverwaltung Freistaat Bayern Straße / Abschn.-Nr. / Station: REG 12_100_0,540 bis 130_0,220	Unterlage / Blatt-Nr.: 4 / 1 Übersichtshöhenplan Maßstab: 1 : 25000 / 2500
---	---

Kreisstraße REG12 - Hangenleithen - Rinchnach (B85)
Ortsumgehung Kirchberg - südlicher Bauabschnitt

 Bau-km 0-123,931 bis 2+630

aufgestellt:
Staatliches Bauamt Passau


 K. Stümpfl, Baudirektor
 Deggendorf, den 29.04.2022